



LOGO GENERALNEGO WYKONAWCY	DOKUMENTACJA POWYKONAWCZA	
	NAZWA GENERALNEGO WYKONAWCY ul. xxxxxxxx ; 00-000 Poczta; telefon: xx xxx xx xx; <a href="mailto:adres@e-mail">adres@e-mail</a>	


## 1. Opis techniczny robót

Numer porządkowy	Nazwa dokumentu	Ilość stron
x.1.1	Opis techniczny wykonanych prac	

LOGO GENERALNEGO WYKONAWCY	DOKUMENTACJA POWYKONAWCZA	
	NAZWA GENERALNEGO WYKONAWCY ul. xxxxxxxx ; 00-000 Poczta; telefon: xx xxx xx xx; <a href="mailto:adres@e-mail">adres@e-mail</a>	

## 2. Dokumentacja formalno prawna

Numer porządkowy	Nazwa dokumentu	Ilość stron
x.2.1.1	Oświadczenie Kierownika Robót Budowlanych	
x.2.1.2	Klauzula kompletności dokumentacji powykonawczej	
x.2.1.3	Kopia zaświadczenia o przynależności do Izby Inżynierów Kierownika Robót Budowlanych	
x.2.1.4	Kopia decyzji Okręgowej Izby Inżynierów Budownictwa o nadaniu uprawnień budowlanych Kierownika Robót Budowlanych	
x.2.1.5	Uprawnienia pomiarowców	
x.2.1.6	Uprawnienia pomiarowców	

LOGO GENERALNEGO WYKONAWCY	DOKUMENTACJA POWYKONAWCZA	
	NAZWA GENERALNEGO WYKONAWCY ul. xxxxxxxx ; 00-000 Poczta; telefon: xx xxx xx xx; <a href="mailto:adres@e-mail">adres@e-mail</a>	


### 3. Karty materiałowe i RFI

#### 3.1 Zestawienie Kart Zatwierdzenia Materiałów

Lp	Nr Karty Zatwierdzenia Materiału	Rodzaj Materiału	Miejsce wmontowania	Zastosowanie	Nazwa Producenta	Czy element ochrony ppoż
1.	2.	3.	4.	5.	6.	7.
1	KZM_IT_CCTV_09_ KABEL_KAT_6	Kabel kat. 6 + U/UTP LSOH 450MHz B2ca 500m, fioletowy, C13-6500	CAŁY OBIEKT	Połączenia sieciowe. Odcinek od switcha do kamery.	CobiCabling	NIE
2						
3						
4						
5						
6						

#### 3.2 Zestawienie RFI


Lp	Nr RFI (Request for information)	Temat	Data zapytania	Status odpowiedzi	Data odpowiedzi
1.	2.	3.	4.	5.	6.
1					
2					
3					
4					
5					
6					

LOGO GENERALNEGO WYKONAWCY	DOKUMENTACJA POWYKONAWCZA	
	NAZWA GENERALNEGO WYKONAWCY ul. xxxxxxxx ; 00-000 Poczta; telefon: xx xxx xx xx; <a href="mailto:adres@e-mail">adres@e-mail</a>	

## 4. Rysunki


### 4.1 Zestawienie rysunków

Lp	Numer rysunku	Nazwa rysunku	Skala	Data rysunku
1.	2.	3.	4.	5.
1	LUM-B04-XXX-PW-E-001-TDX-RZ	Poziom B04 - Instalacje CCTV	1:200	31.12.2023 r.
2				
3				
4				
5				
6				

LOGO GENERALNEGO WYKONAWCY	DOKUMENTACJA POWYKONAWCZA	
	NAZWA GENERALNEGO WYKONAWCY ul. xxxxxxxx ; 00-000 Poczta; telefon: xx xxx xx xx; <a href="mailto:adres@e-mail">adres@e-mail</a>	


## 5. Instrukcje i gwarancje

Numer porządkowy	Nazwa dokumentu	Ilość stron
X.5.X.X	Wszystkie pozycje z punktu X.5 Instrukcje i gwarancje z załącznika „ZAL_9-9d_Status dokumentacji powykonawczej.xlsx”	
X.5.X.X	Wszystkie pozycje z punktu X.5 Instrukcje i gwarancje z załącznika „ZAL_9-9d_Status dokumentacji powykonawczej.xlsx”	
X.5.X.X	Wszystkie pozycje z punktu X.5 Instrukcje i gwarancje z załącznika „ZAL_9-9d_Status dokumentacji powykonawczej.xlsx”	

LOGO GENERALNEGO WYKONAWCY	DOKUMENTACJA POWYKONAWCZA	
	NAZWA GENERALNEGO WYKONAWCY ul. xxxxxxxx ; 00-000 Poczta; telefon: xx xxx xx xx; <a href="mailto:adres@e-mail">adres@e-mail</a>	

## 6. Protokoły pomiarowe

Numer porządkowy	Nazwa dokumentu	Ilość stron
X.6.X.X	Wszystkie pozycje z punktu X.6 Protokoły pomiarowe z załącznika „ZAL_9-9d_Status dokumentacji powykonawczej.xlsx”	
X.5.X.X	Wszystkie pozycje z punktu X.5 Instrukcje i gwarancje z załącznika „ZAL_9-9d_Status dokumentacji powykonawczej.xlsx”	
X.5.X.X	Wszystkie pozycje z punktu X.5 Instrukcje i gwarancje z załącznika „ZAL_9-9d_Status dokumentacji powykonawczej.xlsx”	

LOGO GENERALNEGO WYKONAWCY	DOKUMENTACJA POWYKONAWCZA	
	NAZWA GENERALNEGO WYKONAWCY ul. xxxxxxxx ; 00-000 Poczta; telefon: xx xxx xx xx; <a href="mailto:adres@e-mail">adres@e-mail</a>	

## 7. Systemy ochrony przeciwpożarowej

Numer porządkowy	Nazwa dokumentu	Ilość stron
X.7.1.1	Oświadczenie dotyczące wykonanych przejść przeciwpożarowych	
X.7.1.2	Zestawienie zabezpieczeń ogniochronnych zastanych	
X.7.1.3	Zestawienie zabezpieczeń ogniochronnych wykonanych	
X.7.1.4	Zestawienie zabezpieczeń ogniochronnych zastanych uzupełnionych i naprawionych	
X.7.1.5	Rzuty pięter z zaznaczoną lokalizacją przejść ppoż	
X.7.1.5.1	XXX XXX XXX XX X XXX XXX XX – Lokalizacja przejść ppoż - Rzut piętra BXX	
X.7.1.5.2	XXX XXX XXX XX X XXX XXX XX – Lokalizacja przejść ppoż - Rzut piętra LXX	
X.7.1.5.3	XXX XXX XXX XX X XXX XXX XX – Lokalizacja przejść ppoż - Rzut piętra LXX	
X.7.1.6	Relacja zdjęciowa zabezpieczeń ogniochronnych wykonanych	
X.7.1.7	Relacja zdjęciowa zabezpieczeń ogniochronnych zastanych uzupełnionych i naprawionych	
X.7.1.8	KZM_IS/IE/IT_PPOŻ_01_[Nazwa produktu - Producent]	
X.7.1.8.1	KZM_IS/IE/IT_PPOŻ_01_KARTA KATALOGOWA_ZAL	
X.7.1.8.2	KZM_IS/IE/IT_PPOŻ_01_DWU_ZAL	
X.7.1.8.3	KZM_IS/IE/IT_PPOŻ_01_AT_ZAL	
X.7.1.8.4	KZM_IS/IE/IT_PPOŻ_01_CZ_ZAL	
X.7.1.9	Certyfikat szkolenia Wykonawcy przejść ppoż – [Producent przejścia ppoż]	
X.7.1.10	KZM_IS/IE/IT_PPOŻ_02_[Nazwa produktu - Producent]	
X.7.1.10.1	KZM_IS/IE/IT_PPOŻ_02_KARTA KATALOGOWA_ZAL	
X.7.1.10.2	KZM_IS/IE/IT_PPOŻ_02_DWU_ZAL	
X.7.1.10.3	KZM_IS/IE/IT_PPOŻ_02_AT_ZAL	
X.7.1.10.4	KZM_IS/IE/IT_PPOŻ_02_CZ_ZAL	
X.7.1.11	Certyfikat szkolenia Wykonawcy przejść ppoż – [Producent przejścia ppoż]	